

LEGENDE

- 1

Gedämmtes Aluminiumprofil im abgehängten Deckenbereich
- 2

Aluminiumblech als innerer Anschluss
- 3

Insektenschutz- /Lüftungsgitter, als Hinterlegung der Schattenfuge (15mm), schwarz
- 4

Abschlussprofil für Putzträgerplatte
- 5

Putzträgerplatte als Deckenuntersicht, d:20mm, auf Aluminium Unterkonstruktion, Befestigung gem. Herstellerangaben und Systemstatik, Leitfabrikat: Sto VentecR o.glw.
- 6

GK-Abhangdecke, gespachtelt und gestrichen, Befestigung im Herstellersystem
- 7

Stufenwandwinkel als Schattenfuge, l: 20/20/20/20mm
- 8

Befestigungswinkel gem. Statischen Vorgaben, zur Aufnahme des Bodenbelages im Bereich der Tür
- 9

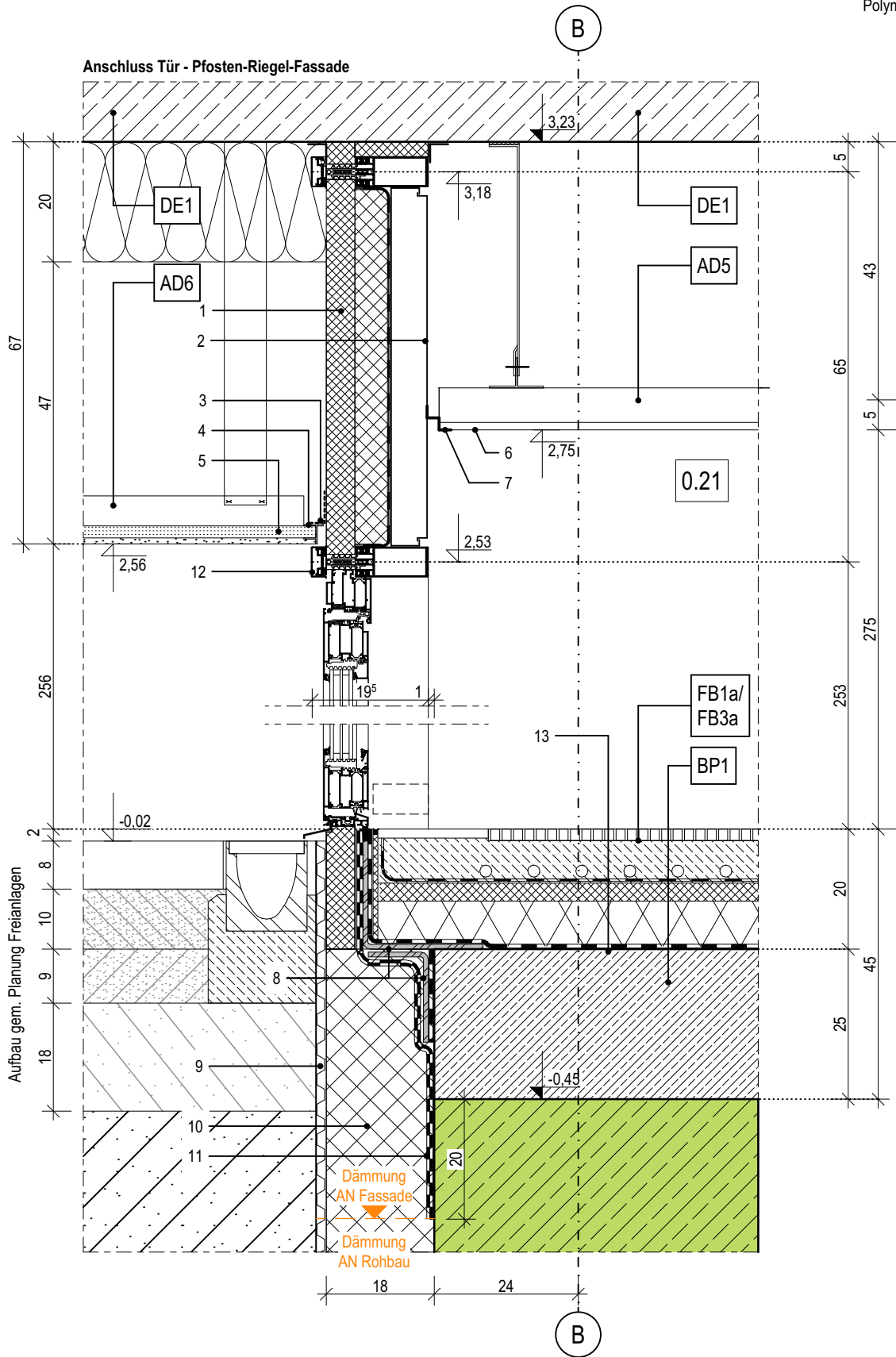
Noppenbahn als Schutzschicht aus HDPE
- 10

Perimeterdämmung, WLG 035, d: 180mm
- 11

Abdichtung, PMBC - kunststoffmodifizierte Bitumendickbeschichtung, h: 100cm, gem. Lastfall: W.2.1.E - mäßige Einwirkung von drückendem Wasser, gem. DIN 18533-1
- 12

Pfosten-Riegel-Fassade, Aluminium, Profilbreite 50mm, Ausführung gem. Hersteller und Werkplanung Leitfabrikat Schüco FWS 50 mit VV-Klappen und gedämmten Glas-Paneel gem. Ansichten und Farb- und Materialkonzept
- 13

Abdichtung gegen Baufeuchte Bodenplatte, mineralische Dichtschlämme oder Polymerbitumenschweißbahn, 1-lagig



Index	Bemerkung / Änderung	Datum	gez.
	AFU Erstaussgabe		
A			
B			
C			
D			
E			

Alle Maße sind vor Ort eigenverantwortlich zu prüfen!  
Höhenbezug:  
Baunull: ±0,00 OKF = +72,95m DHHN92

Ausführung, Materialien und Produkte gem. Leistungs-Verzeichnis. Bei Abweichungen zwischen LV und Detailzeichnung ist die Bauleitung vor der Ausführung zu informieren.  
Alle Maße sind am Bau durch den AN eigenverantwortlich zu prüfen. Bei Unstimmigkeiten ist die Bauleitung vor der Ausführung zu informieren! Gültigkeit nur in Verbindung mit den Unterlagen der Fachplaner!  
Auflagen aus der Baugenehmigung und der Statik sind zu beachten!

Definition der Bauteile sowie der Wandoberflächen/-beläge lt. Aufbautenliste, Übersicht Wandbeläge und Raumstempel in der Grundrissen.

BAUHERR

Landeshauptstadt Schwerin  
vertreten durch: Zentrales Gebäudemanagement  
Eigenbetrieb der Landeshauptstadt Schwerin

Friesenstraße. 29, 19059 Schwerin

PLANVERFASSER

buttler architekten GmbH



Buchbinderstraße 2  
18055 Rostock

Telefon: +49 381 12888120  
Fax: +49 381 12888129

E-Mail: mail@buttler-architekten.com

LIEGENSCHAFT (NR./ BEZEICHNUNG)

P2401  
Hort "Future Kids"  
Mueßer Berg, Schwerin

Eulerstraße 3, 19063 Schwerin

PLANSTAND

AUSFÜHRUNGSUNTERLAGE (AFU)  
DETAILPLANUNG  
VORABZUG INDEX A (Stand Erstaussgabe: 16.03.2026)

PLANINHALT

D-04.1 | Türanschluß Pfosten-Riegel-Fassade, Vertikalschnitt, Achse B

MAßSTAB 1:10  
PLAN-NR 04.1  
PLAN-DATUM 05.05.2026

LEGENDE

- 1

Oberputz
- 2

Mineralwolle-Dämmplatte, einlagig WLG 035, d: 200mm
- 3

Putz-Tropfkantenprofil
- 4

Noppenbahn als Schutzschicht aus HDPE
- 5

Perimeterdämmung, WLG 035, d: 200mm
- 6

Abdichtung, PMBC - kunststoffmodifizierte Bitumendickbeschichtung, h: 100cm, gem. Lastfall: W.2.1.E - mäßige Einwirkung von drückendem Wasser, gem. DIN 18533-1
- 7

Sauberkeitsschicht, unbewehrter Beton C8/10, mit 1-lagiger PE-Folie nach Erfordernis
- 8

Abdichtung gegen Baufeuchte Bodenplatte, mineralische Dichtschlämme oder Polymerbitumenschweißbahn, 1-lagig

- 9

Akustik-Rasterdecke, oberflächenfertig, Befestigung im Herstellersystem, umlaufend flächenbündiges Randfries aus GK-Platten mit 10cm Aufkantung zur Rasterdeckeneinlage
- 10

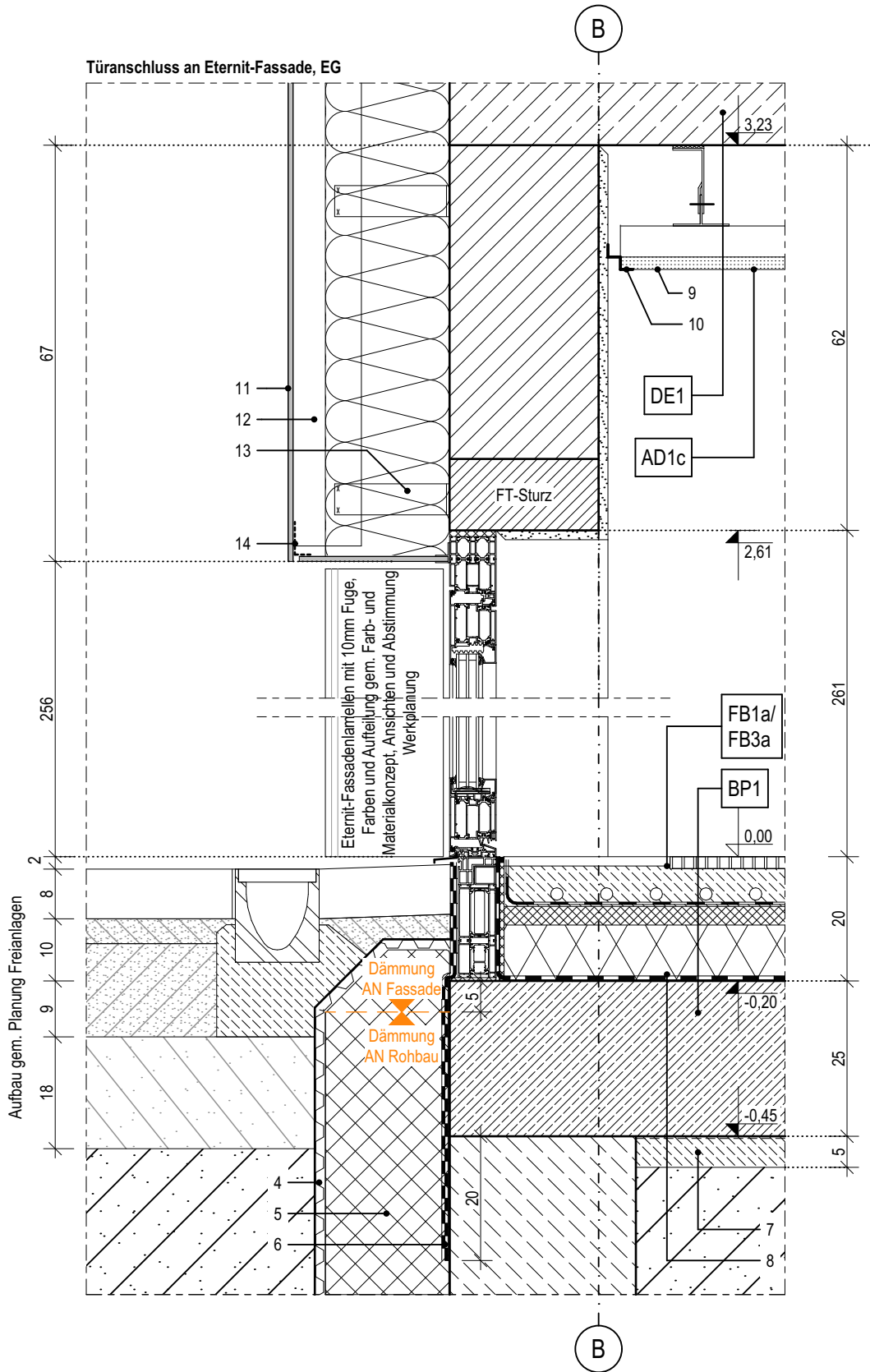
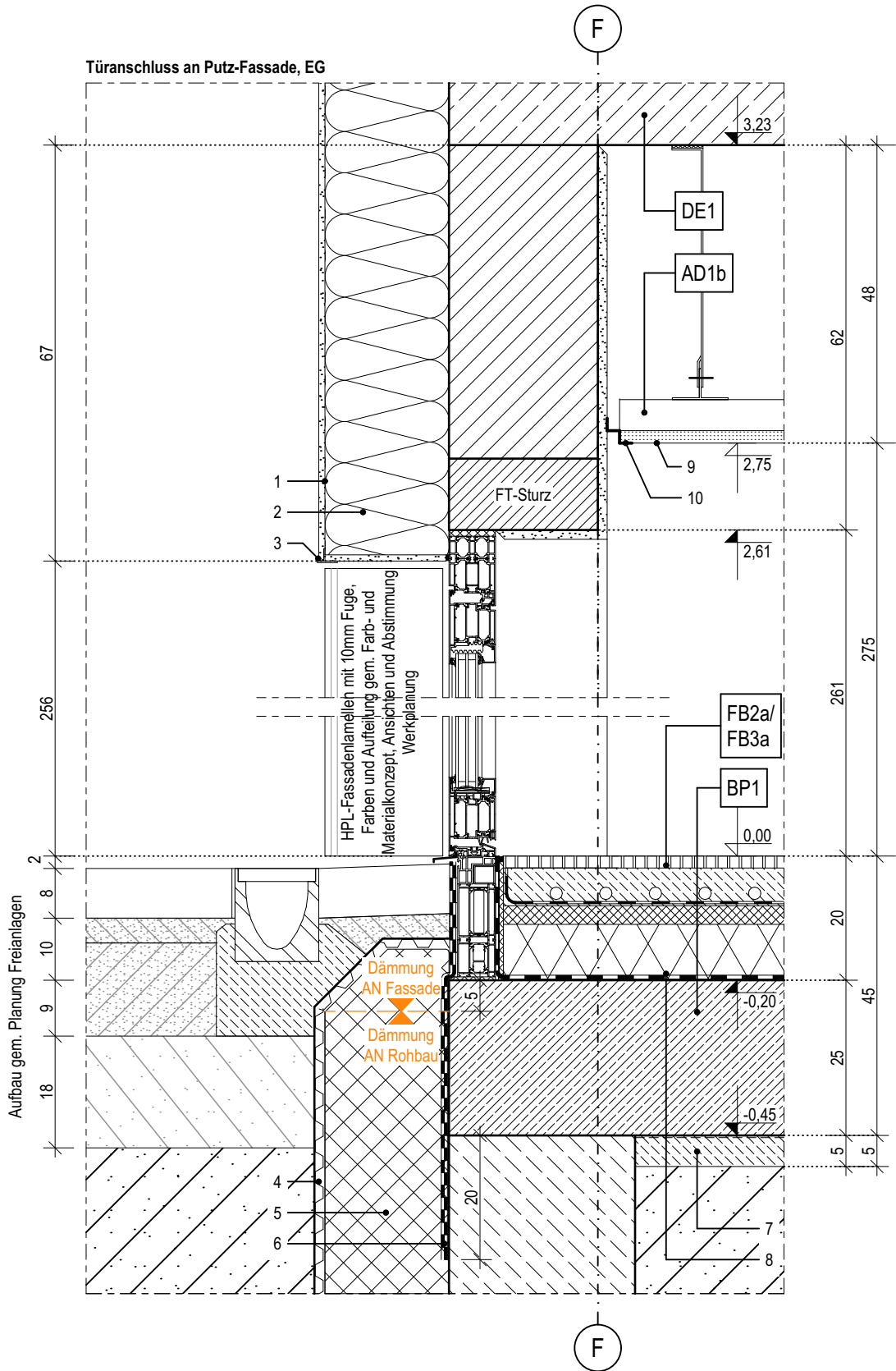
Stufenwandwinkel als Schattenfuge, l: 20/20/20/20mm
- 11

Eternit-Fassadenplatten, d: 8mm
- 12

senkrecht Tragprofil mit Ausklinkung im Bereich der Dämmung
- 13

Wandkonsole
- 14

Insektenschutz- / Lüftungsgitter



04.2

Index	Bemerkung / Änderung	Datum	gez.
	AFU Erstausgabe		
A			
B			
C			
D			
E			

Alle Maße sind vor Ort eigenverantwortlich zu prüfen!  
Höhenbezug:  
Baunull: ±0,00 OKF = +72,95m DHHN92

Ausführung, Materialien und Produkte gem. Leistungs-Verzeichnis. Bei Abweichungen zwischen LV und Detailzeichnung ist die Bauleitung vor der Ausführung zu informieren.  
Alle Maße sind am Bau durch den AN eigenverantwortlich zu prüfen. Bei Unstimmigkeiten ist die Bauleitung vor der Ausführung zu informieren! Gültigkeit nur in Verbindung mit den Unterlagen der Fachplaner!  
Auflagen aus der Baugenehmigung und der Statik sind zu beachten!

Definition der Bauteile sowie der Wandoberflächen/-beläge lt. Aufbauteileliste, Übersicht Wandbeläge und Raumstempel in der Grundrissen.

BAUHERR

Landeshauptstadt Schwerin  
vertreten durch: Zentrales Gebäudemanagement  
Eigenbetrieb der Landeshauptstadt Schwerin

Friesenstraße. 29, 19059 Schwerin

PLANVERFASSER

buttler architekten GmbH



Buchbinderstraße 2  
18055 Rostock

Telefon: +49 381 12888120  
Fax: +49 381 12888129

E-Mail: mail@buttler-architekten.com

LIEGENSCHAFT (NR./ BEZEICHNUNG)

P2401  
Hort "Future Kids"  
Mueßer Berg, Schwerin

Eulerstraße 3, 19063 Schwerin

PLANSTAND

AUSFÜHRUNGSUNTERLAGE (AFU)  
DETAILPLANUNG  
VORABZUG INDEX A (Stand Erstausgabe: 16.03.2026)

PLANINHALT

D-04.2 I Türanschluss WDVS, Achse F //  
Türanschluss Eternit, Achse B

MAßSTAB  
1:10

PLAN-NR  
04.2

PLAN-DATUM  
05.05.2026